




HANBUD

Metalinės tvoralentės
iš danga padengtos skardos



Handbud įmonė yra vedančioji metalinių tvoralenčių gamintoja Vidurio ir Rytų Europos šalyse.



HANBUD

Svarbiausia informacija

apie Handbud įmonę

- virš 200 darbuotojų
- 25 metai patirties
- modernus technologijų parkas
- nuosavas logistikos automobilių parkas
- aukščiausios kokybės medžiagos
- pardavimas visoje Europoje

Pasitikėkite solidaus

partnerio patirtimi

Hanbud įmonė specializuojasi aukščiausios kokybės medžiagų, pagamintų iš danga padengtos skardos, gamyboje. Siūlome Jums skardos stogo dangą, metalines tvoras, konstrukcinius profilius ir gipso kartono profilius.

Metalinės tvoralentės tai inovatyvus produktas, kurio dėka Jūsų sodyba įgys estetišką ir modernų vaizdą. Šio pasirinkimo dėka bus užtikrintas Jūsų šeimos ir artimųjų saugumas ir privatumas. Mūsų medžiagų bei sisteminių sprendimų dėka Jūs galėsite greitai sumontuoti naują tvorą, o sutaupyti laiką galėsite skirti savo šeimai. Tvoralentės nereikalauja priežiūros ir kasmetinio dažymo, tad Jums siūloma tvora ne tik išsiskirs iš kitų, bet taip pat padės sukaupti namų biudžeto išteklius.



HANBLUD

modelis

Sigma

vertikalus montavimas
iš abiejų pusių



Metalinės tvoralentės

viena tvora, daug pranašumų



Estetika ir modernus vaizdas

Metaliųjų tvoralenčių tvoros puikiai įsikomponuoja į naujausias architektūros tendencijas. Vertikalaus ar horizontalaus montavimo dėka savo sodybai galite laisvai pritaikyti tvoros išvaizdą.

Nereikalauja priežiūros

Nebūtina priežiūra ir tvoralenčių dažymas, o tvora vis tiek atrodys estetiškai. Taip pat padės sukaupti laiko ir pinigų namų biudžeto išteklius.

HANBUD

modelis

Astra

vertikalus montavimas
iš abiejų pusių



Dydis, kurio reikalaujate

Tam tikri sistemos elementai gali būti nupjauti iki reikiamo dydžio. Galite juos pritvirtinti prie jau esamų mūrinių stulpų arba prie metalinių Handbud stulpų.



Ypatingas vaizdas iš gatvės ir kiemo pusės


Taikant dvipusę dangą, tvora puikiai atrodys iš abiejų pusių.

The logo for HANBUD, featuring the brand name in a bold, white, sans-serif font on a solid orange rectangular background.

modelis
Standard

vertikalus montavimas
iš abiejų pusių





Labai didelis

polimerinės dangos patvarumas

Handbud įmonės metalinės tvoros yra gaminamos iš aukščiausios kokybės cinkuoto plieno, abipus padengto polimerine danga. Aukščiausios kokybės medžiagų, gautų iš žymių liejyklų dėka joms galioja dešimties metų garantija.





NBW 74

Šviesus ąžuolas
tekstūruotas blizgesys

NBW 73


Tamsus ąžuolas
matinis

RAL 8017 PS

Šokolado spalva
blizgesys

RAL 8019 PS

Tamsiai ruda spalva
blizgesys



NBW 81

Rose wood
matinis


RAL 9005 PM

Juoda spalva
matinis

Unikali tekstūra

ir spalvos

Handbud įmonės metalinės tvoralentės yra 6 modelių ir 9 spalvų. Pasirinkite satino blizgesį, matinį šerkšnų arba idealią medienos imitaciją. Visos tvoralentės yra padengtos abipus danga, tad tvora išsiskirs estetiniu vaizdu iš abiejų pusių.



RAL 7016 PM

Antracitas
matinis

RAL 8017 PM

Šokolado spalva
matinis

RAL 7016 PS

Antracitas
blizgesys

Aliucinkas

Sigma



Standard



Estetic



Emka



Polo



Astra



The logo for HANBUD, featuring the brand name in a bold, white, sans-serif font on an orange rectangular background.

HANBUD

modelis

Sigma

vertikalus montavimas
iš abiejų pusių

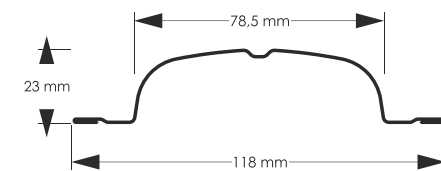


Sigma

Techninė specifikacija

Profilio aukštis [mm]	23
Naudojamas plotis [mm]	120
Maksimalus rekomenduojamas elemento ilgis [mm]	2000
Minimalus elemento ilgis [mm]	150

Tiesus arba suapvalintas tvoralentės viršus



Spalvos

RAL 8017 PS, RAL 8017 PM, RAL 8019 PS,
RAL 9005 PM, RAL 7016 PM, RAL 7016 PS,
NBW 74, NBW 73, Aliucinkas

The logo for HANBUD, featuring the brand name in a bold, white, sans-serif font on a solid orange rectangular background.

modelis

Standard

vertikalus montavimas
iš abiejų pusių





Standard

Techninė specifikacija

Profilio aukštis [mm]	22
Naudojamas plotis [mm]	115
Maksimalus rekomenduojamas elemento ilgis [mm]	2000
Minimalus elemento ilgis [mm]	150

Tiesus arba suapvalintas tvoralentės viršus



Spalvos

RAL 8017 PS, RAL 8017 PM, RAL 8019 PS,
RAL 9005 PM, RAL 7016 PM, RAL 7016 PS,
NBW 74, NBW 73, Aliucinkas


The logo for HANBUD, featuring the brand name in a bold, white, sans-serif font on a solid orange rectangular background.

modelis

Estetic

Vertikalus montavimas
iš vienos pusės





Estetic

Techninė specifikacija

Profilio aukštis [mm]	18
Naudojamas plotis [mm]	115
Maksimalus rekomenduojamas elemento ilgis [mm]	2000
Minimalus elemento ilgis [mm]	150

Suapvalintas tvoralentės viršus



Spalvos


RAL 8017 PS, RAL 8017 PM, RAL 8019 PS,
RAL 9005 PM, RAL 7016 PM, RAL 7016 PS,
NBW 74, NBW 73, Aliucinkas

The logo consists of the word "HANBUD" in a bold, white, sans-serif font, centered within a solid orange rectangular background.

modelis

Emka

vertikalus montavimas
iš abiejų pusių





Emka

Techninė specifikacija

Profilio aukštis [mm]	18
Naudojamas plotis [mm]	115
Maksimalus rekomenduojamas elemento ilgis [mm]	2000
Minimalus elemento ilgis [mm]	150

Suapvalintas tvoralentės viršus



Spalvos

RAL 8017 PS, RAL 8017 PM, RAL 8019 PS,
RAL 9005 PM, RAL 7016 PM, RAL 7016 PS,
NBW 74, NBW 73, Aliucinkas

The logo for HANBUD, featuring the brand name in a bold, white, sans-serif font on a solid orange rectangular background.

modelis

Polo

vertikalus montavimas
iš abiejų pusių



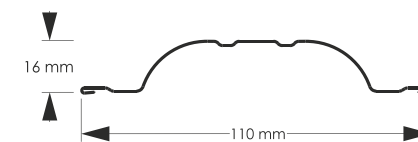


Polo

Techninė specifikacija

Profilio aukštis [mm]	16
Naudojamas plotis [mm]	110
Maksimalus rekomenduojamas elemento ilgis [mm]	2000
Minimalus elemento ilgis [mm]	200

Tiesus arba suapvalintas tvoralentės viršus



Spalvos

RAL 8017 PS, RAL 8017 PM, RAL 7016 PM,
RAL 7016 PS, NBW 73

The logo for HANBUD, featuring the brand name in a bold, white, sans-serif font on a solid orange rectangular background.

modelis

Astra

horizontalus montavimas
iš vienos pusės



Astra

Techninė specifikacija

Profilio aukštis [mm]	15
Naudojamas plotis [mm]	91
Maksimalus rekomenduojamas elemento ilgis [mm]	2000
Minimalus elemento ilgis [mm]	500

Tiesus arba suapvalintas tvoralentės viršus



Spalvos

RAL 8017 PS, RAL 7016 PS, NBW 73

HANBUD


modelis
Emka





vertikalus montavimas
iš abiejų pusių



Montavimo elementai vertikaloje pozicijoje

Vertikalus montavimas – tai variantas ypatingai tinkantis tradicinei ir minimalistinei architektūrai. Erdvinio kėbulo segmentai yra lengvi ir pralaidūs orui. Jei Jums rūpi privatumo pojūtis, galite sumontuoti tvoralentes iš abiejų pusių.



	1
Stulpas 60x40 mm siūlomi ilgiai: 2,00 m; 2,30 m	
	2
Jungtis	
	3
Skersinis 40x20 mm siūlomi ilgiai: 2,50 m; 3,00 m	
	
Tvirtinimo varžtai pakuotė 250vnt	

HANBUD

modelis


Estetic

horizontalus montavimas
iš vienos pusės



Horizontalaus montavimo elementai

Horizontalus montavimas idealiai tinka tiek moderniai, tiek tradicinei architektūrai. Tvoralenčių montavimas iš abiejų pusių užtikrina visišką privatumą, tuo pačiu suteikia lengvumo ir estetinį vaizdą.



1



Stulpas 60x40 mm
siūlomi ilgiai:
2,00 m; 2,30 m

2

1x



2x



3

Tvoralenčių rinkinys horizontaliam montavimui
siūlomi ilgiai:
1,25 m; 1,50 m; 1,75 m; 2,00 m



Tvirtinimo varžtai
pakuotė 250vnt

The logo for HANBUD, featuring the brand name in a bold, white, sans-serif font on a solid orange rectangular background.

modelis

Estetic

vertikalus montavimas
iš vienos pusės



Vertikalių tvoralenčių konfigūracija

montavimas iš vienos pusės




Vertikalus montavimas

iš vienos pusės

Siauras tarpas tarp tvoralenčių: 2 cm

Pristatomo erdvinio kėbulo segmento plotis: 250 cm



Vertikalus montavimas

iš vienos pusės

Platus tarpas tarp tvoralenčių: 4 cm

Pristatomo erdvinio kėbulo segmento plotis: 250 cm

The logo for HANBUD, featuring the brand name in a bold, white, sans-serif font on a solid orange rectangular background.

modelis

Polo

vertikalus montavimas
iš abiejų pusių



Vertikalių tvoralenčių konfigūracija

montavimas iš abiejų pusių



Vertikalus montavimas

iš abiejų pusių

Siauras tarpas tarp tvoralenčių: 2 cm

Pristatomo erdvinio kėbulo segmento plotis: 250 cm



Vertikalus montavimas

iš abiejų pusių

Platus tarpas tarp tvoralenčių:

6-8 cm tarpas priklauso nuo tvoralentės modelio

Pristatomo erdvinio kėbulo segmento plotis: 250 cm

The logo for HANBUD, featuring the brand name in a bold, white, sans-serif font on a solid orange rectangular background.


modelis

Sigma

horizontalus montavimas
iš abiejų pusių



Tvoralenčių konfigūracija horizontaliai




Vorizontalus montavimas

iš vienos pusės

Siauras tarpas tarp tvoralenčių: 2 cm

Pristatomo erdvinio kėbulo segmento plotis: 250 cm



Horizontalus montavimas

iš abiejų pusių

Platus tarpas tarp tvoralenčių:

6-8 cm tarpas priklauso nuo tvoralentės modelio

Pristatomo erdvinio kėbulo segmento plotis: 250 cm

HANBUD

modelis
Estetic

vertikalus montavimas
be erdvinio kėbulo
segmento, iš vienos pusės




Tvoralenčių konfigūracija be erdvinio kėbulo segmento



Vertikalus montavimas

be erdvinio kėbulo segmento,
iš vienos pusės

Siauras tarpas tarp tvoralenčių: 2 cm



Horizontalus montavimas

be erdvinio kėbulo segmento,
iš vienos pusės

Siauras tarpas tarp tvoralenčių: 2 cm

HANBUD

modelis

Sigma

nereguliarus montavimas
iš vienos pusės



Tvoralenčių konfiguracija arkinio montavimo būdu




Arkinis montavimas

išgaubtas, iš vienos pusės

Siauras tarpas tarp tvoralenčių: 2 cm

Pristatomo erdvinio kėbulo segmento plotis: 250 cm



Arkinis montavimas

įgaubtas, iš vienos pusės

Siauras tarpas tarp tvoralenčių: 2 cm


Pristatomo erdvinio kėbulo segmento plotis: 250 cm

On-line konfigūravimas

tvoros kainos nustatymui ir vizualizacijai

Kaip užsakyti – penki paprasti žingsniai

Tam tiki sistemos elementai gali būti nupjauti iki reikiamo dydžio. Galite juos pritvirtinti prie jau esamų mūrinių stulpų arba prie metalinių Handbud stulpų.




Kaip užsakyti – penki paprasti žingsniai

Tam tiki sistemos elementai gali būti nupjauti iki reikiamo dydžio. Galite juos pritvirtinti prie jau esamų mūrinių stulpų arba prie metalinių Handbud stulpų.

Vertikalus montavimas



Horizontalus montavimas

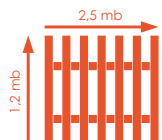


Kaip užsakyti


penki paprasti žingsniai




1. Pasirinkite tvoralentės modelį ir dangą



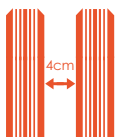
2. Pateikite erdvinio kėbulo segmento bei vartų ir vartelių (jei yra) plotį ir aukštį



3. Montavimo būdas
(vertikalus/horizontalus)



4. Pasirinkite tvoros variantą
(iš vienos pusės/iš abiejų pusių)



5. Pasirinkite tarpą tarp tvoralenčių
(cm)

Užsakykite

Platintojų sąrašą surasite puslapyje
hanbud.com

Jei norite užsakyti sau naują tvorą, pasinaudokite konfigūatoriumi, esančiu hanbud.com internetiniame puslapyje arba susisiekite su artimiausiu Handbud įmonės platintoju.




Likusieji gaminiai

patikrinkite ir kitus firmos Hanbud tvorų modelius


Žaliuzinio tipo tvoros

Modernios ir funkcionalios. Jos užtikrina visišką privatumo jausmą. Be to, jos puikiai apsaugo nuo vėjo, triukšmo ir dulkių.



Palisadinio tipo tvoros

Estetiškos ir tvirtos. Sudarytos iš specialiai profiliuotų lamelių su uždaru profiliu. Reguluojamas atstumas tarp lamelių leidžia reguliuoti privatumo lygį.



Platesnė informacija puslapyje: www.hanbud.com

